



Cat Audio Delay

用 户 手 册

目录

系统与安装	03
激活插件	07
界面	08
插件介绍	09
关于我们	10

系统与安装

本插件包含了 windows 和 Mac OS 两个系统平台的插件，插件格式分别有 VST 和 AU 两种格式 请确保您的电脑不低于下面的最低配置：

CPU：64 位的 inter、AMD

RAM：4GB ROM：1.5GB

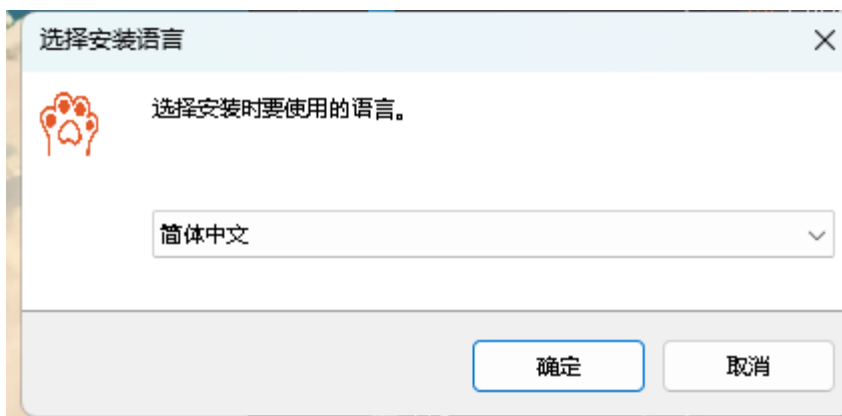
系统：Windows7/Mac OS X 10.9

安装

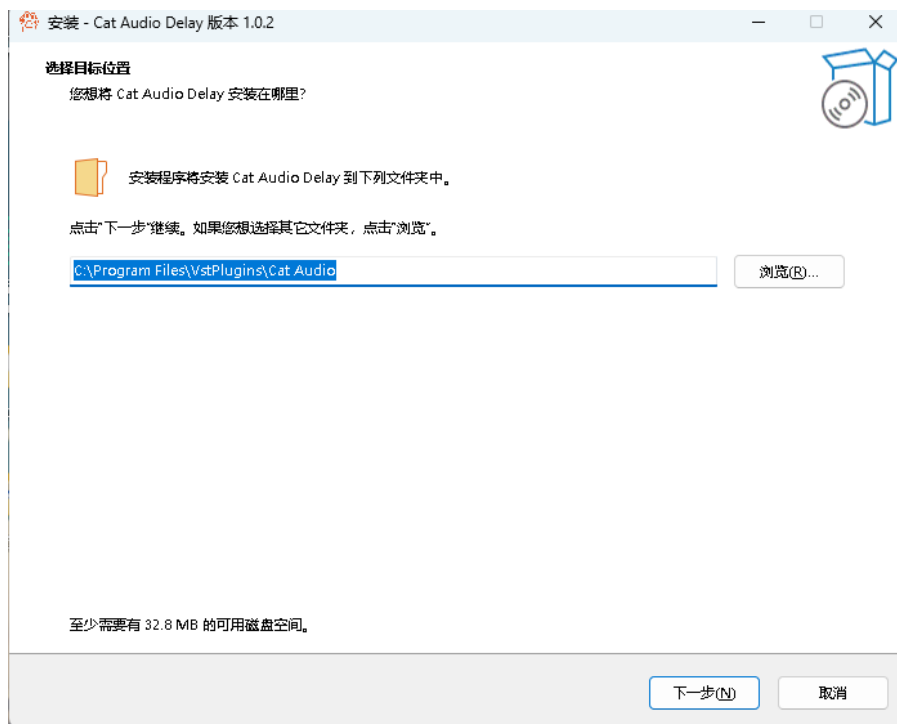
Windows：

1. VST 插件安装

右击文件 'CADelay.exe'，以管理员身份运行



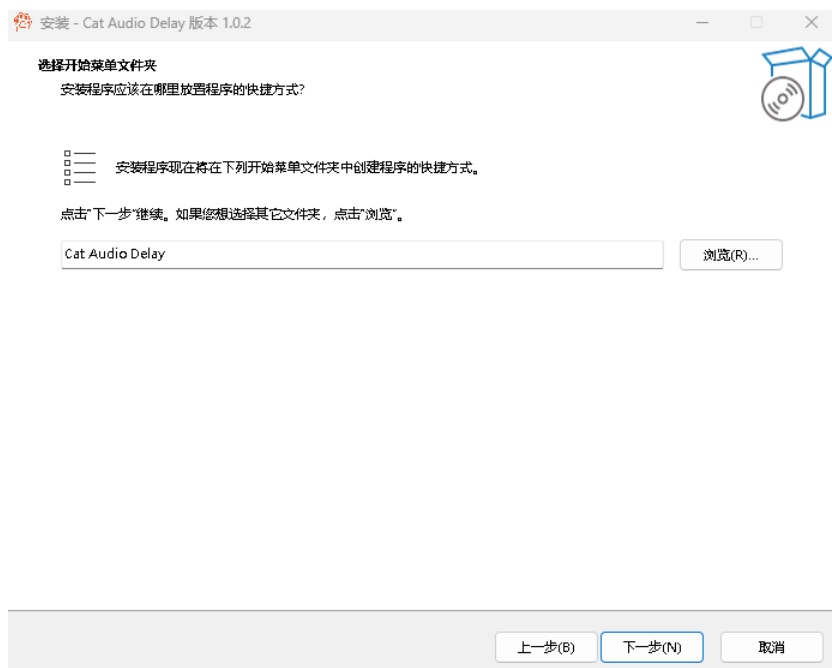
点击 确定—>



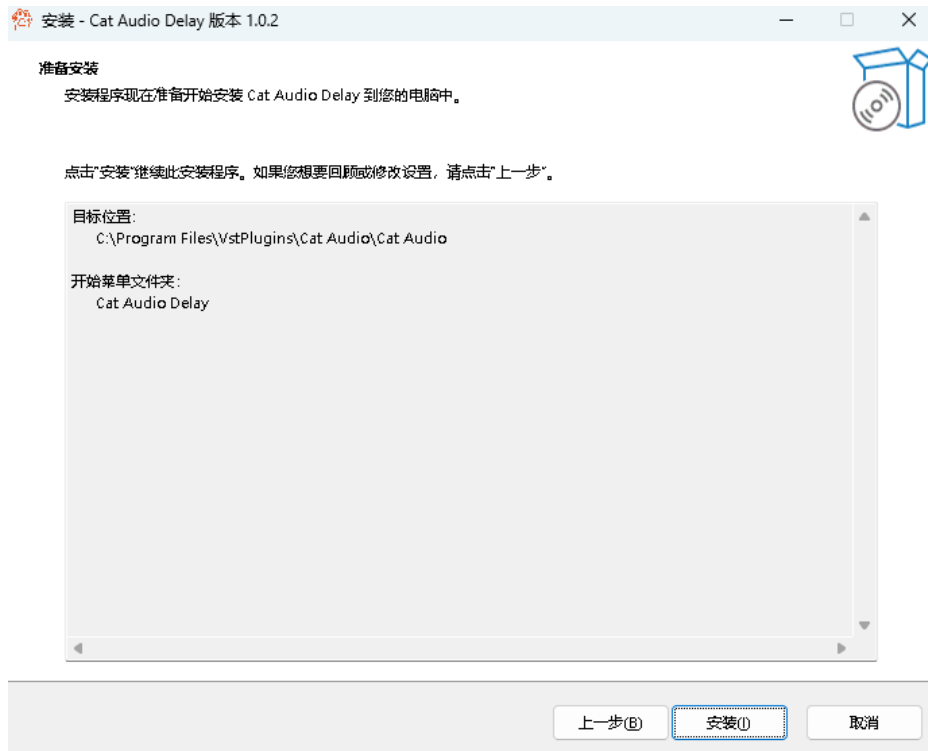
设置您的安装位置

(建议: C:\Program Files\VstPlugins\Cat Audio) ——>

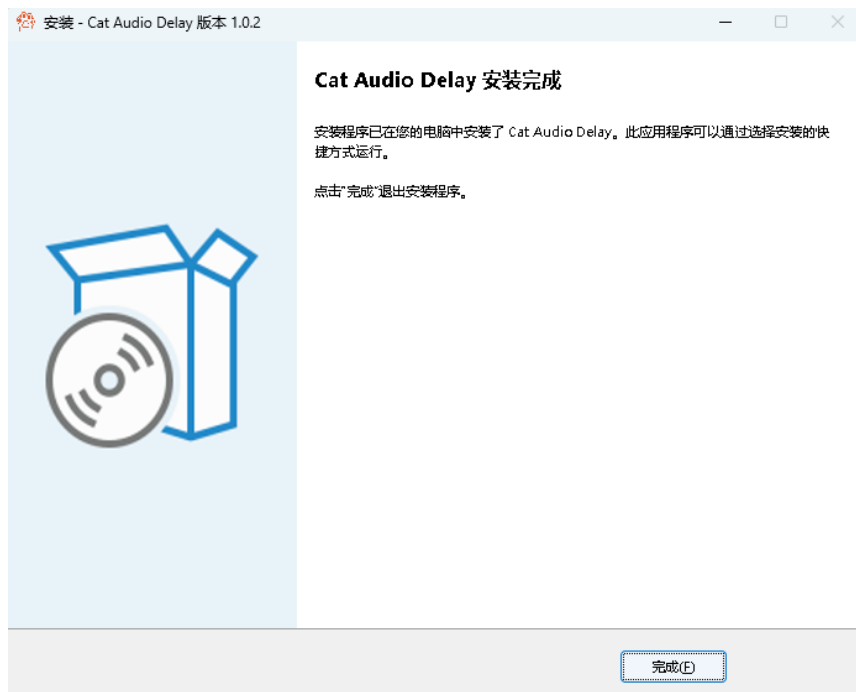
点击下一步



点击下一步

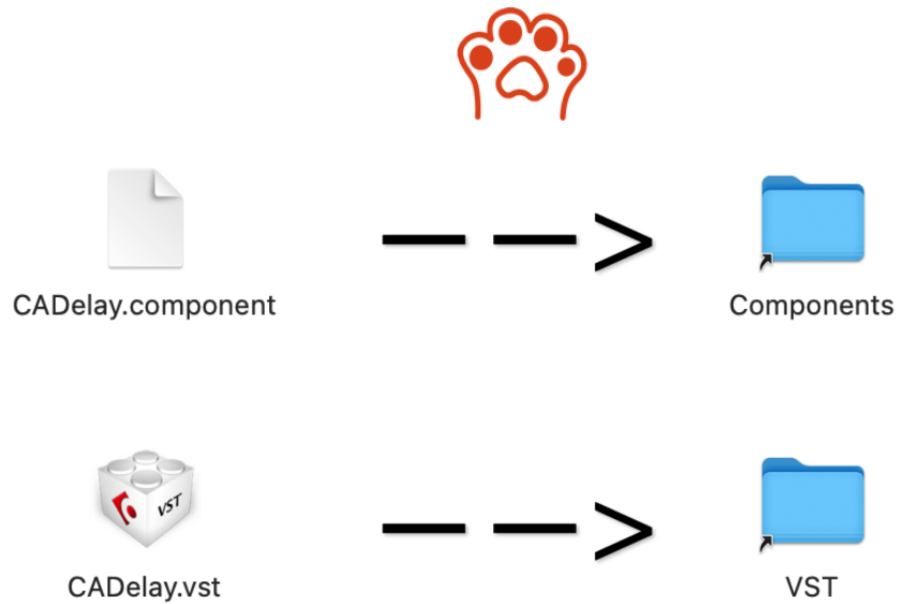


点击 安装



点击 完成

MacOS



Mac 的双击打开 CADelay.dmg，按照图中的箭头指示将左侧文件拖入右侧的文件夹中即可，如遇到输入密码弹窗，请输入您的开机密码即可！

02. 激活插件

将机器码框内的内容复制（点击复制即可一键复制），发送给我们的运营工作人员，我们将会为您生成您当前设备的唯一激活码，将得到的激活码粘贴到激活码框中，点击激活，激活成功即可进入插件界面！



界面



插件功能：

本插件是一款立体声 Delay 延迟效果器插件，插件的参数极为精简，但其功能并不缺失，简单的参数能够让我们专注于作品的创作和制作，因此，我们开发了这款 Delay 效果器，希望他能给你从未有过的工作效率~！

关于我们

产品设计：三花猫

代码编辑：柠檬味棒棒糖

UI 设计/美工：雪儿

编写日期：2024 年 6 月 7 日

© 2024 Cat Audio 版权所有 保留全部权利

官网：<https://cataudio.cn>